

KONGRES EKONOMI BUMIPUTERA 2024 (KEB 2024)

KEDUDUKAN SEMASA SOSIOEKONOMI BUMIPUTERA: SATU PENELITIAN



Kementerian Ekonomi

29 FEBRUARI 2024, PUTRAJAYA



Pembentukan hala tuju baharu agenda pemeraksanaan Bumiputera menuntut kita melihat dari sudut pandang yang berbeza sama ada di peringkat global dan domestik.



T R E N D M E G A



Trend mega yang mempengaruhi dunia dan masyarakat pada masa hadapan merangkumi empat aspek utama, iaitu perubahan penguasaan dan landskap blok ekonomi; kemajuan teknologi dan digital masa hadapan; perubahan demografi berkaitan penuaan, migrasi dan polikrisis, dan kualiti hidup; serta krisis kesihatan planet termasuk biodiversiti, perubahan iklim dan tenaga boleh baharu.



Penggerak Utama yang Membentuk Masa Hadapan

Global

Malaysia

1


Perubahan Susunan Blok Ekonomi



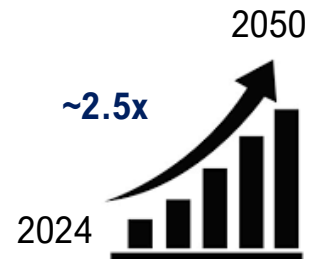
KDNK Dunia dijangka meningkat lebih perlahan dengan kadar purata 2.5% setahun bagi tempoh 2024-2050

Perubahan Kuasa Ekonomi dunia - Kebangkitan Timur dan Selatan

Konflik Geopolitik membentuk fragmentasi yang ketara dalam kalangan **blok ekonomi**



Dilema Peningkatan Hutang akibat dasar monetari yang ketat oleh negara maju – **hutang sektor awam, sektor swasta dan isi rumah**



KDNK negara diunjur meningkat 3.6% setahun daripada **RM1.6 trilion (2024)** kepada **RM4.1 trilion (2050)**

Potensi pelaburan dan perdagangan – destinasi kepelbagaian pelaburan dan perdagangan

Pendapatan isi rumah dijangka bertambah baik seiring dengan peningkatan KDNK

Komitmen fiskal yang lebih tinggi

Perubahan susunan blok ekonomi global, antaranya memberi kesan kepada pertumbuhan ekonomi negara dan mencipta pelbagai peluang kepelbagaian perdagangan, namun menuntut kecekapan perbelanjaan dan peningkatan keupayaan untuk meraih manfaat daripada peluang yang ada untuk meningkatkan pendapatan rakyat.




Penggerak Utama yang Membentuk Masa Hadapan

Global

Malaysia

2


Perubahan teknologi dan digital masa hadapan



Advanced Robotics



Data raya



Ekonomi automasi - perlu beralih kepada automasi dalam semua sektor



Pengkomputeran Awan



Kecerdasan Buatan (AI)

Peningkatan **penerimgunaan teknologi termaju** dan R&D&C&I



Advanced Genomics



Jurang teknologi semakin melebar antara negara maju dengan negara lain



Kemunculan jenis pekerjaan baharu

Peningkatan **keputusan berpaksikan data**

Pertumbuhan eksponen teknologi pengkomputeran dan transformasi digital oleh negara peneraju teknologi menuntut tindakan pantas dalam pelaksanaan anjakan besar industri HGHV berasaskan teknologi dan digital bagi memastikan jurang akses dan kapasiti digital dengan negara maju dapat dirapatkan.



Penggerak Utama yang Membentuk Masa Hadapan

Global

3

Perubahan Demografi dan Kualiti Hidup



Kesan berganda polikrisis menguji daya tahan masyarakat (krisis ekonomi & kesihatan, konflik geopolitik & bencana alam)



Peningkatan migrasi global

Peningkatan kumpulan pendapatan penengah mempengaruhi trend kepenggunaan



Kemerosotan kepercayaan terhadap sistem demokrasi dan institusi



Peningkatan negara menua

Pada 2050, **16.7%** daripada populasi dunia berumur **>65 tahun**

Malaysia

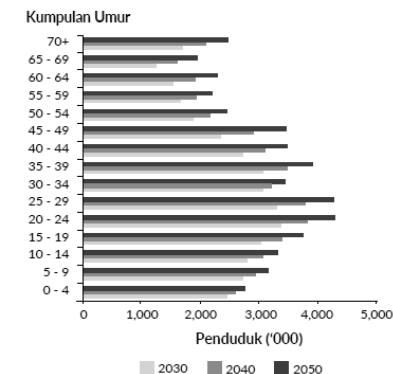


Peningkatan kesenjangan pendapatan dan kekayaan

Trend peningkatan penyakit berjangkit dan berkaitan mental

Cabaran kestabilan politik dan demokrasi berperlembagaan

Negara tua menjelang 2044 – warga emas melebihi 65 tahun mencapai 14%



Kesan berganda polikrisis dan perubahan demografi memberi impak negatif kepada kumpulan rentan. Persediaan awal diperlukan bagi menangani kesan perubahan melalui penyesuaian terhadap dasar semasa.



Penggerak Utama yang Membentuk Masa Hadapan

Global



Keperluan meningkatkan **60%** pengeluaran makanan



55% ↑ dalam permintaan air



Permintaan **tenaga boleh baharu** meningkat



Peningkatan kos pemulihan akibat pencemaran alam sekitar



Perubahan iklim yang pantas

50% ↑ dalam pelepasan GHG menjelang 2050
10% kehilangan biodiversiti menjelang 2050



Peningkatan suhu (**+3 ~ 4°C**)
200 juta jangkaan penempatan semula penduduk secara tetap berikutan peningkatan paras laut, banjir & kemarau

4

Krisis Kesihatan Planet

Malaysia



pelepasan

2030:
85 juta tan

2016:
68 juta tan



Perubahan Iklim



Cabaran Jaminan Makanan

GHG



Cabaran: Memisahkan pertumbuhan ekonomi daripada pelepasan GHG

Seiring pertumbuhan ekonomi: **Penggunaan sumber asli dan penghasilan sisa**

Mempercepat peralihan tenaga

Krisis kesihatan planet yang semakin meruncing akan menjadi ancaman besar kepada generasi akan datang sekiranya tindakan pemuliharaan dan pemulihan tidak dilaksanakan daripada sekarang. HGHV berasaskan peralihan tenaga dan industri nadir bumi merupakan sumber pertumbuhan baharu dalam melindungi dan memelihara kesihatan planet.



Dasar Pemerksaan Bumiputera Sebahagian daripada Dasar Pembangunan Negara



FOKUS UTAMA PEMBANGUNAN BUMIPUTERA

Isu Struktur

Inisiatif

Isu Struktur	Kadar kemiskinan tinggi & pengenalan kaum mengikut fungsi ekonomi	Penyertaan Bumiputera dalam aktiviti ekonomi yang rendah	Ketidakeimbangan sosial, ekonomi & wilayah	Perangkap pendapatan sederhana	Jurang pendapatan & kekayaan melebar	Tatakelola & keadilan sosial yang masih lemah
Inisiatif	<ul style="list-style-type: none"> Meningkatkan pemilikan ekuiti Bumiputera Mewujudkan Masyarakat Perdagangan dan Perindustrian Bumiputera (MPPB) Menubuhkan FIC Menumpukan kepada pertanian dan pembuatan 	<ul style="list-style-type: none"> Melaksanakan program penswastaan Meningkatkan tabungan melalui pengukuhan peranan PNB Menumpukan kepada industri berat dan pertanian berskala besar 	<ul style="list-style-type: none"> Memperkasa peranan institusi Bumiputera termasuk PKEN Meningkatkan penyertaan Bumiputera dalam pekerjaan profesional Meliberalisasi garis panduan FIC Menumpukan kepada sektor perkhidmatan 	<ul style="list-style-type: none"> Meningkatkan pendapatan rakyat Memperluas peluang pekerjaan berpendapatan tinggi Menumpukan kepada pertanian moden dan pembuatan bernilai tinggi 	<ul style="list-style-type: none"> Memperkuh pembangunan inklusif dan mampan Merapatkan jurang antara kumpulan pendapatan, etnik, wilayah & rantaian bekalan 	<ul style="list-style-type: none"> Menggalakkan syarikat pemula dan PKS Bumiputera menceburi bidang pertumbuhan baharu

Agenda Bumiputera sepanjang 6 dekad lalu memberi tumpuan kepada pemilikan ekuiti, penyusunan semula masyarakat, menangani kesenjangan pendapatan dan peningkatan daya saing perusahaan Bumiputera.

EKONOMI MADANI: MEMPERKASA RAKYAT

Menaikkan Siling Peneraju Ekonomi Asia

- Destinasi Pelaburan Berdaya Saing & Bertaraf Global
- Industri Berteraskan Digital & Inovasi
- Peneraju Ekonomi Islam Global
- Jaguh PMKS Serantau
- Keterjaminan & Kemampanan Ekonomi

Untuk berjaya memerlukan pendekatan seluruh Malaysia (Rakyat, Kerajaan & Industri)



Dengan semangat perpaduan



Tatakelola yang baik (membangkitkan rasuah)



Sistem penyampaian awam yang tangkas & kolaboratif

Menaikkan Lantai Peningkatan Darjat Hidup Rakyat

- Pekerjaan Bermakna & Berpendapatan Tinggi
- Keterangkuman & Kesaksamaan Peluang
- Akses Sejagat Pendidikan & Kesihatan
- Kemudahan Asas Bertaraf Dunia
- Perlindungan Sosial untuk Semua

Kemampanan dan
Negara Berpendapatan Tinggi

Penyampaian
Perkhidmatan Awam

Masyarakat Sejahtera

Kajian Separuh Penggal Rancangan Malaysia Kedua Belas

Sumber: Dokumen Ekonomi MADANI: Memperkasa Rakyat 2023

KSP RMKe-12 dijangka dengan Ekonomi MADANI yang menumpukan kepada potensi semua rakyat merentas etnik untuk meraih peluang yang saksama.





Bidang Fokus KSP RMKe-12: Mencapai Outcome yang Saksama untuk Bumiputera

STRATEGI
01

Memperkuh
penyampaian perkhidmatan

STRATEGI
02

Mengembangkan
perniagaan Bumiputera

STRATEGI
03

Meningkatkan penciptaan
kekayaan Bumiputera

STRATEGI
04

Memperkasakan modal
insan dan meningkatkan
literasi kewangan

STRATEGI
05

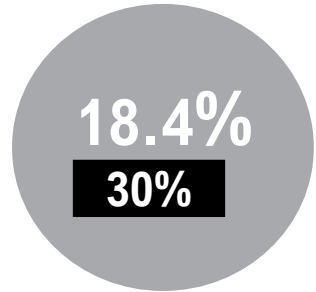
Memastikan
pemilikan ekuiti
korporat yang
maman

Sumber: Kajian Separuh Penggal RMKe-12

Agenda Bumiputera akan kekal menjadi agenda nasional bagi mencapai pertumbuhan sosioekonomi yang adil, saksama dan inklusif.

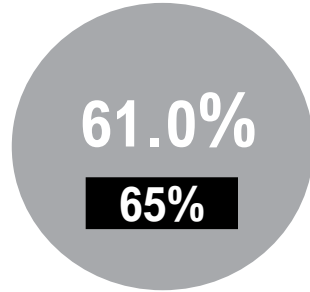


Petunjuk Sosioekonomi Terpilih Bumiputera



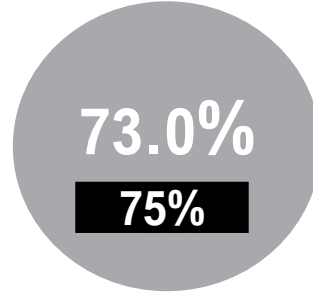
2020

Ekuiti Korporat dengan
Penguasaan Berkesan oleh
Bumiputera



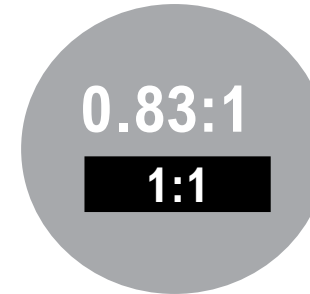
2022

Penyertaan Bumiputera
dalam Kategori Pekerjaan
Mahir



2022

Isi Rumah Bumiputera
Memiliki Seunit
Kediaman



2022

Nisbah Gaji dan Upah
Penengah Bulanan
Bumiputera
kepada Cina



2022

Nisbah Pendapatan Penengah
Bulanan
Isi Rumah Bumiputera
kepada Cina

■ Sasaran 2025

Sumber: Kajian Separuh Penggal RMKe-12

Berdasarkan petunjuk terpilih, Bumiputera masih lagi ketinggalan. Ini menuntut anjakan paradigma dan tindakan drastik bagi meningkatkan kemampuan dan daya saing Bumiputera.

Agihan Pendapatan Isi Rumah Mengikut Etnik (RM), 2016 dan 2022

2016 2022

Lebih daripada 15,000

14,000 – 14,999

13,000 – 13,999

12,000 – 12,999

11,000 – 11,999

10,000 – 10,999

9,000 – 9,999

8,000 – 8,999

7,000 – 7,999

6,000 – 6,999

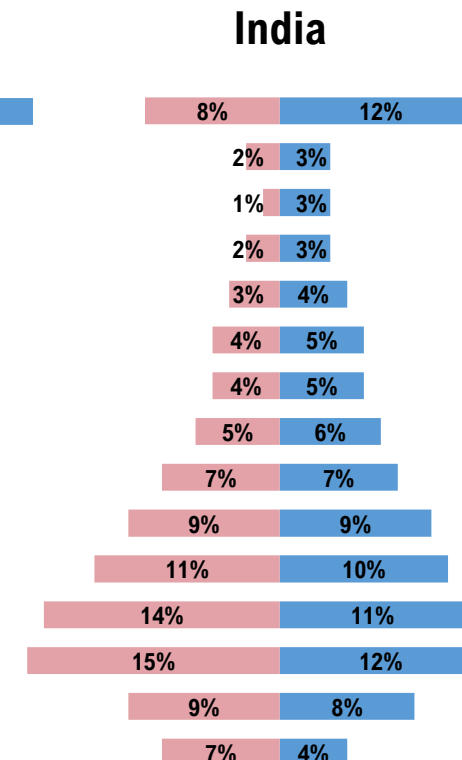
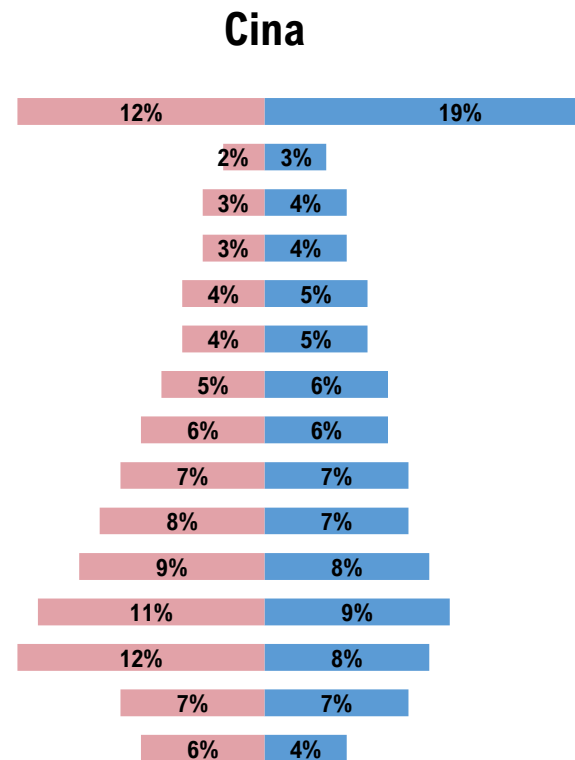
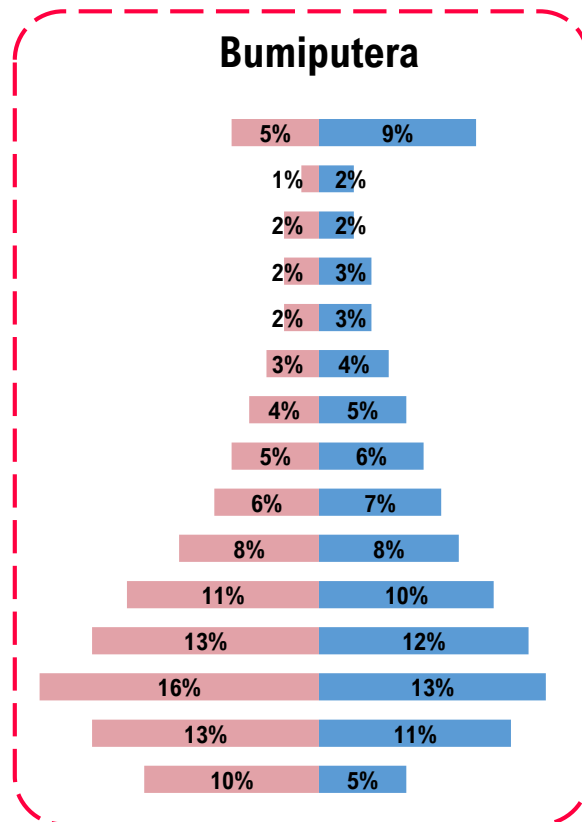
5,000 – 5,999

4,000 – 4,999

3,000 – 3,999

2,000 – 2,999

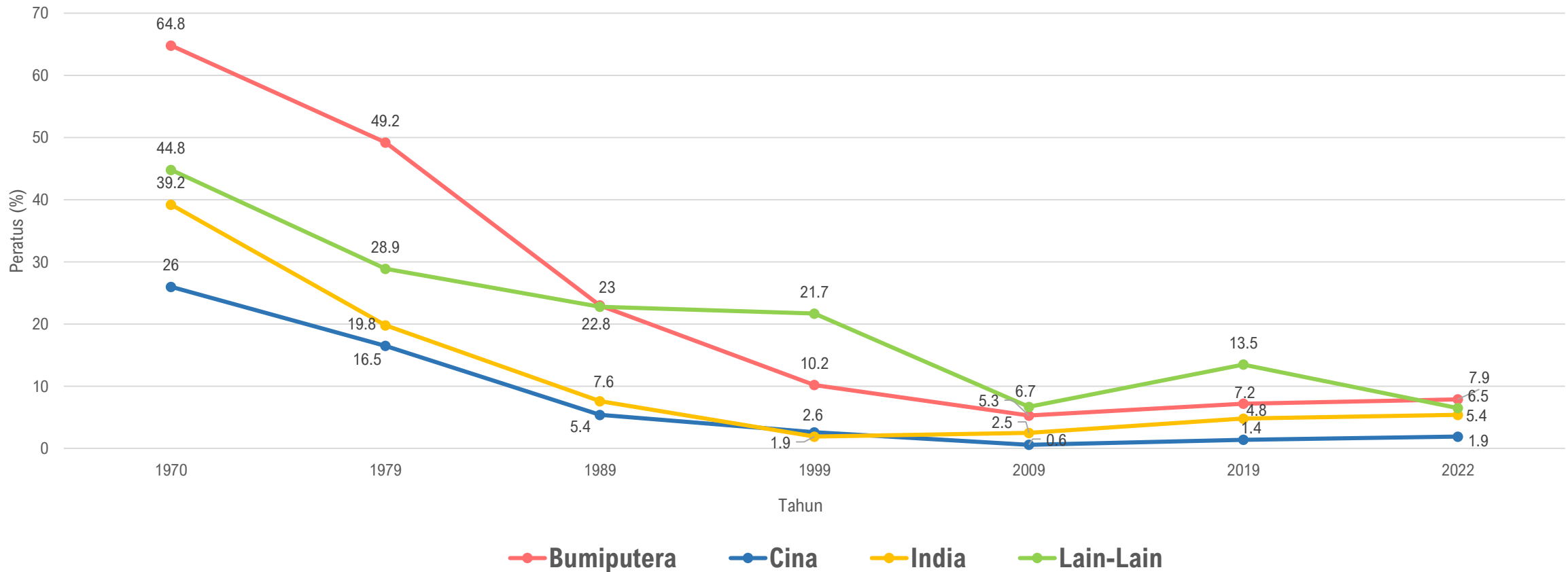
Kurang daripada 2,000



Sumber: Jabatan Perangkaan Malaysia (DOSM)

Lebih separuh isi rumah Bumiputera berada dalam kumpulan purata pendapatan bulanan di bawah RM6,000 berbanding Cina 36% dan India 45%.

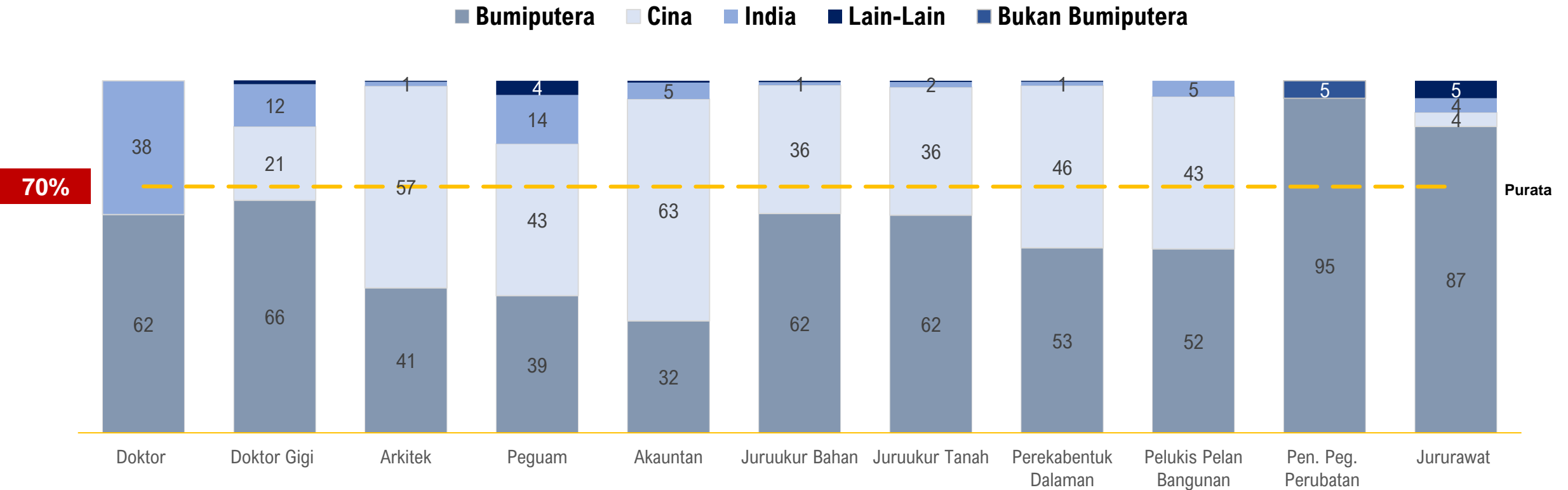
Insiden Kemiskinan Mutlak Mengikuti Kumpulan Etnik Ketua Isi Rumah, 1970 - 2022



Sumber: Jabatan Perangkaan Malaysia (DOSM)

Kadar kemiskinan mutlak menunjukkan trend penurunan sejak 1970. Namun, Bumiputera masih menunjukkan insiden kemiskinan mutlak tertinggi di Malaysia.

Jumlah Profesional Mengikut Etnik (%), 2022-2023



Sumber: Jabatan Perangkaan Malaysia (DOSM)

Setelah enam dekad, terdapat beberapa pencapaian baik terutama dalam peningkatan golongan profesional Bumiputera. Namun, Bumiputera masih lagi terkebelakang dalam beberapa profesion seperti akauntan, peguam dan arkitek.

Hartanah Komersial Bumiputera: Mengikuti Pasaran Primer dan Pasaran Sekunder, 2022

Kediaman



Perkara
Nilai (RM bilion)
Transaksi

Pasaran Primer

Bumiputera	Keseluruhan
10.65	21.31
30635	48441

Pasaran Sekunder

Bumiputera	Keseluruhan
24.05	72.97
41633	91318

Perdagangan



Perkara
Nilai (RM bilion)
Transaksi

Bumiputera	Keseluruhan
0.54	3.88
789	4483

Bumiputera	Keseluruhan
1.54	28.73
1376	14230

Industri



Perkara
Nilai (RM bilion)
Transaksi

Bumiputera	Keseluruhan
0.01	1.31
8	420

Bumiputera	Keseluruhan
0.14	19.85
59	3315

Sumber: Data Transaksi Hartanah, NAPIC

Transaksi hartanah komersial Bumiputera hanya tertumpu kepada kediaman yang mempunyai nilai pasaran yang rendah.



Tanah Rizab Melayu: Bilangan Transaksi dan Nilai, 2019 - 2023

Semenanjung Malaysia	Rizab Melayu		Selain Rizab Melayu	
	Bilangan	Nilai (RM Bilion)	Bilangan	Nilai (RM bilion)
2019	31,809	4.60	145,579	79.75
2020	32,564	5.15	135,043	74.62
2021	30,829	5.12	152,493	96.52
2022	32,787	5.05	152,956	98.14
H1 2023	19,654	2.89	68,657	41.21
Jumlah	147,643	22.81	654,728	390.24

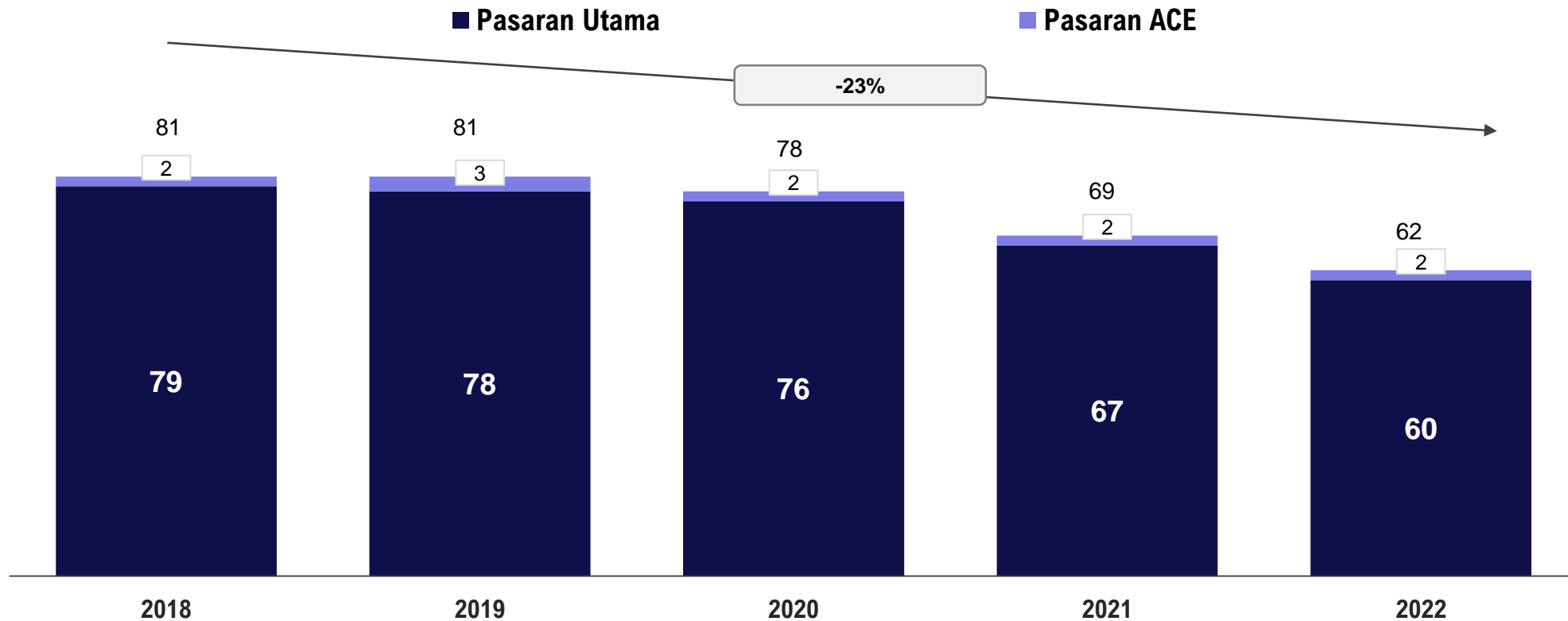
*Data tidak termasuk Melaka dan Pulau Pinang

Sumber: Data Transaksi Hartanah NAPIC

Kecenderungan untuk memilih tanah selain Rizab Melayu menyebabkan potensi TRM tidak dapat dimanfaatkan secara optimum.



Bilangan PLC yang Dikawal oleh Bumiputera, 2018 - 2022

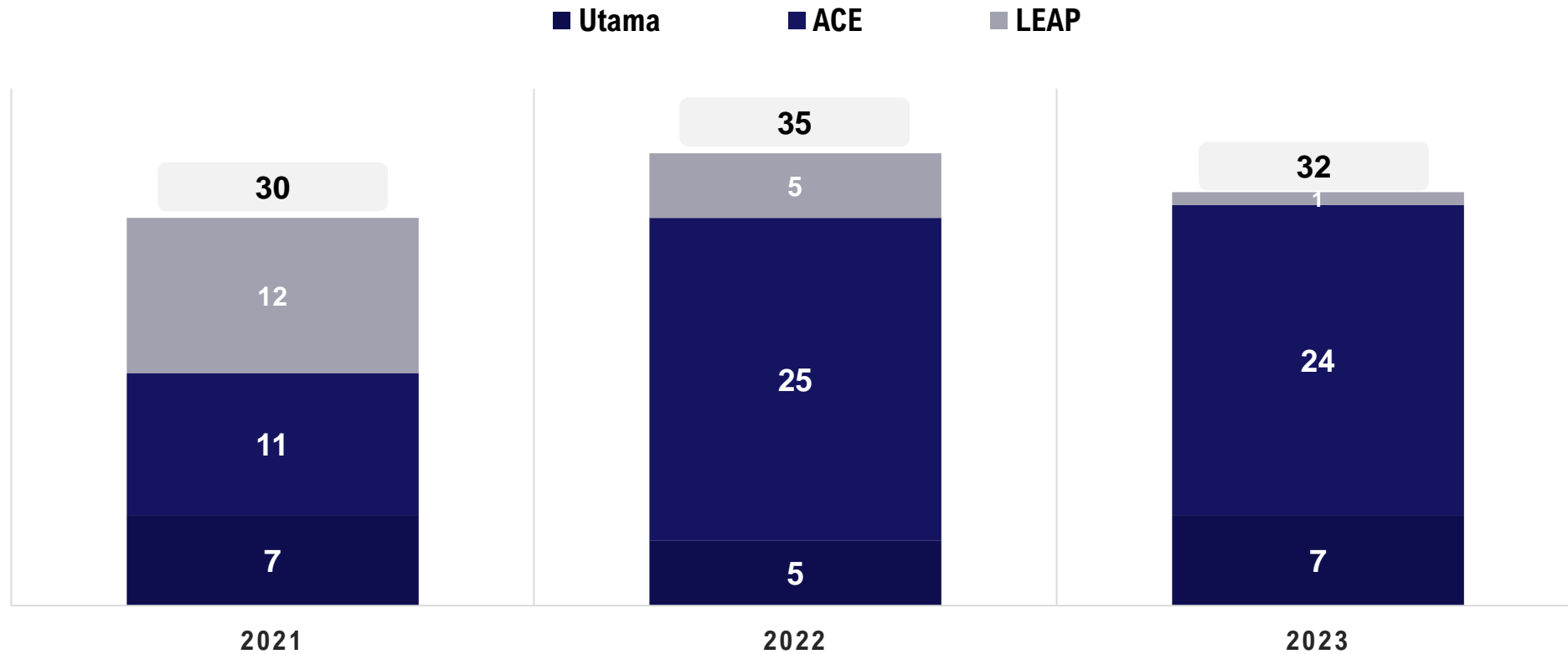


Nota: Syarikat dikawal bumiputera ditakrif di mana syarikat tersebut mempunyai lebih 50% pegangan bumiputera.

Sumber: Bursa Malaysia

Pemilikan syarikat senarai awam yang dikawal oleh Bumiputera menunjukkan trend penurunan yang ketara, terutama di Pasaran Utama Bursa Malaysia.

Jumlah IPO di Bursa Malaysia, 2021 – 2023



Nota: Syarikat dikawal bumiputera ditakrif di mana syarikat tersebut mempunyai lebih 50% pegangan bumiputera.

Sumber: Bursa Malaysia

Hanya satu syarikat dikawal oleh Bumiputera berjaya disenaraikan di Bursa Malaysia daripada 97 syarikat sepanjang 2021 hingga 2023.

Isu dan Cabaran Ekonomi yang Perlu Ditangani...

GLOBAL

- Pertumbuhan ekonomi dan perdagangan dunia yang perlahan
- Konflik geopolitik
- Gangguan rantai bekalan
- Kenaikan harga komoditi
- Dasar monetari yang diperketatkan
- Ancaman iklim dan bencana alam

DOMESTIK

- Peningkatan kos sara hidup
- Tekanan inflasi
- Peningkatan golongan mudah terjejas
- Penyusutan mata wang ringgit
- Kedudukan kewangan Kerajaan yang mencabar
- Cabaran negara menua
- Peralihan struktur ekonomi yang perlahan
- Produktiviti dalam kalangan PMKS yang rendah
- Kekurangan pelaburan yang berkualiti
- Ketidakecekapan pasaran buruh
- Kemudahan pendidikan yang kurang kondusif
- Ketidaksamaan sosioekonomi
- Ketidakseimbangan pembangunan antara wilayah

Isu dan cabaran ekonomi semasa bertumpu kepada tiga perkara utama, iaitu kesenjangan pembangunan dan pendapatan, ruang fiskal yang terhad dan peralihan struktur ekonomi yang perlahan.



KESIMPULAN

KEB 2024 akan memberi **Aspirasi Masa Hadapan kepada Bumiputera..**

“...Negara memerlukan agenda baharu pemerkasaan Bumiputera dengan mengambil kira trend mega dan cabaran semasa.”

Penganjuran KEB 2024 membuka peluang kepada pelbagai pemegang taruh untuk memberi sumbangan dalam membantu Kerajaan merangka hala tuju dan pendekatan baharu agenda pemerkasaan Bumiputera.



TERIMA KASIH

